



AGGIORNAMENTO ARCHIVI PER ELABORAZIONI FISCALI

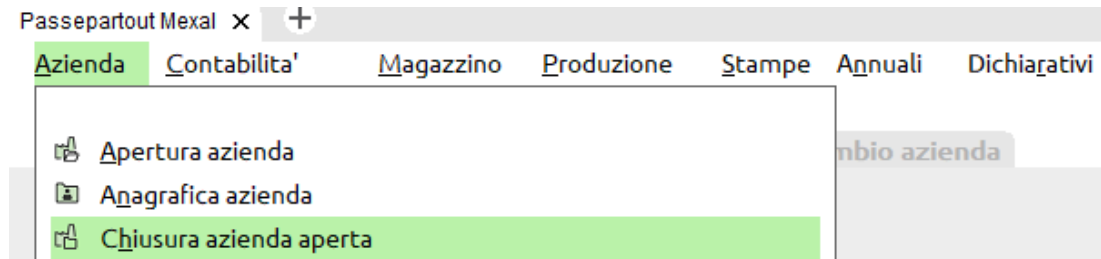
 Guide Passepartout create da EBS

Rev001 – 22 Febbraio 2021

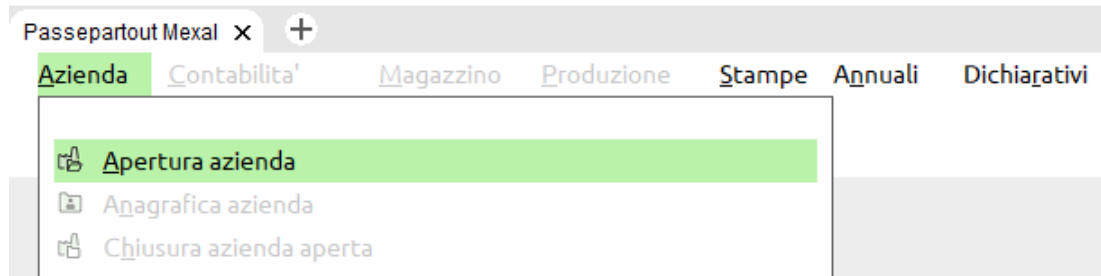
© 2020 EBS. TUTTI I DIRITTI RISERVATI.

AGGIORNAMENTO ARCHIVI

Installare la nuova versione del sistema. Se si vuole fare la stampa annuale Iva o l'elaborazione delle Certificazioni Uniche, è necessario lanciare l'aggiornamento archivi.



Assicurarsi di non trovarsi all'interno di nessuna azienda. Per lanciare gli aggiornamenti archivi cliccare sulla voce CHIUSURA AZIENDA APERTA nel menu Azienda

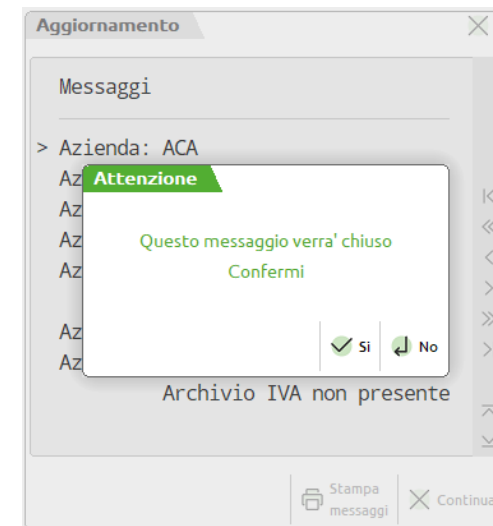
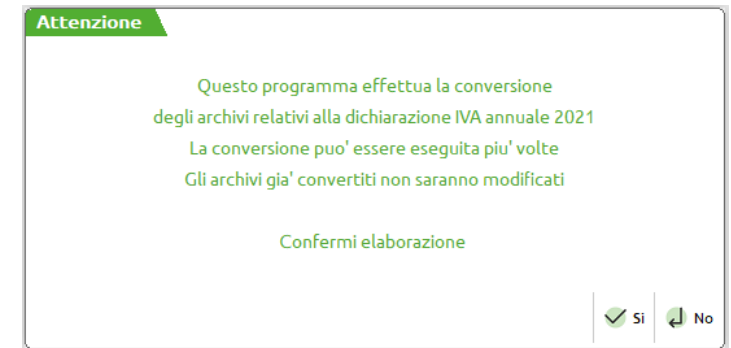
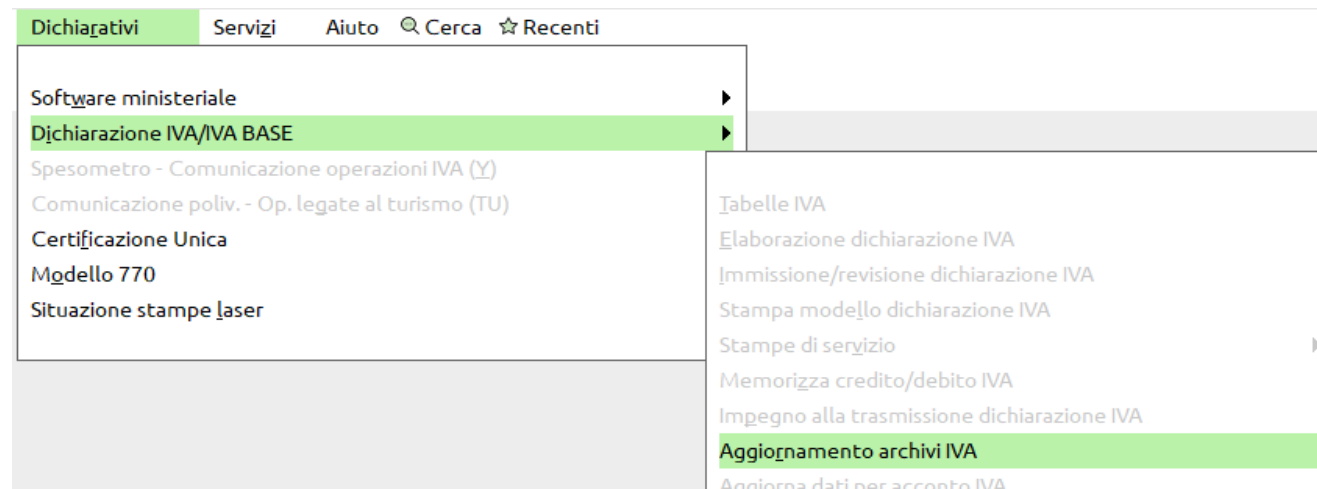


Senza nessuna azienda aperta alcune voci di menu non saranno cliccabili

N.B.: per effettuare questa operazione, nessun utente deve accedere al programma

AGGIORNAMENTO ARCHIVI IVA

Andare nel menu DICHIARATIVI/DICHIARAZIONE IVA/AGGIORNAMENTO ARCHIVI IVA

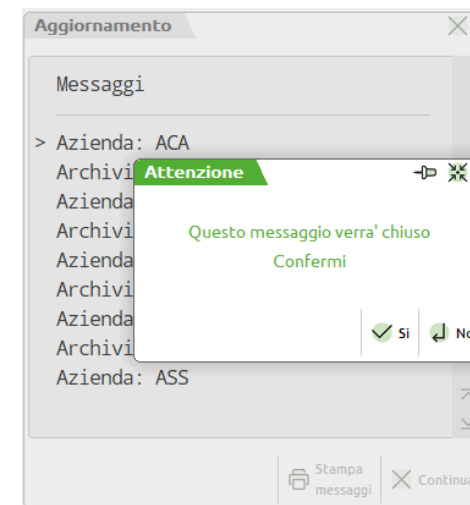
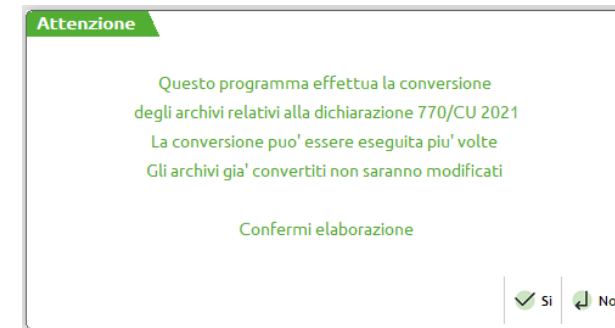
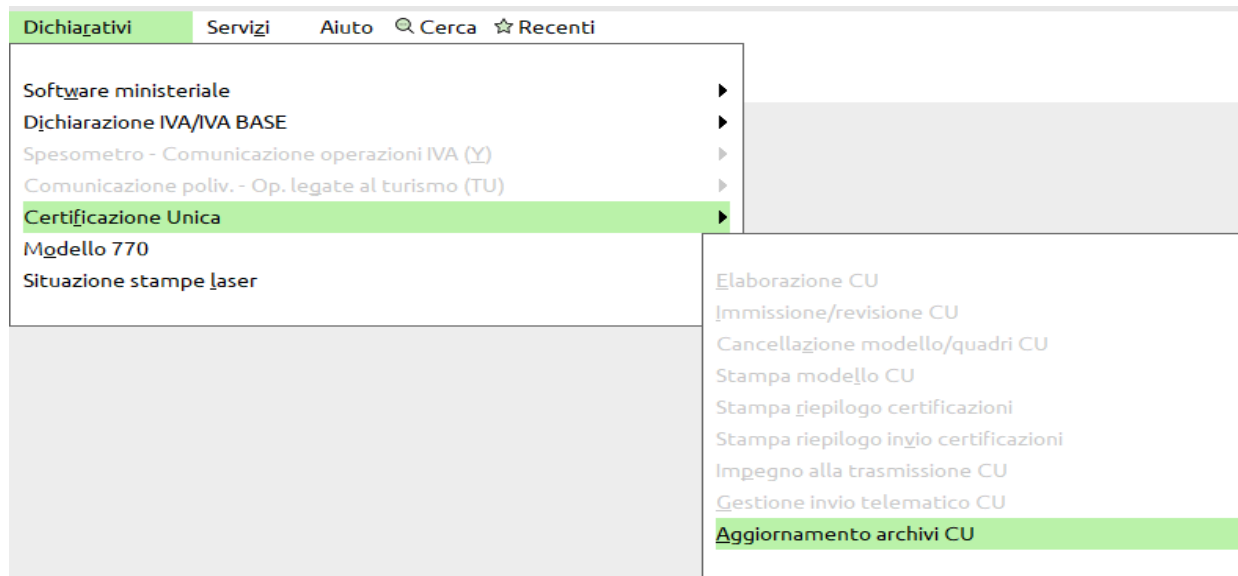


Una finestra avvisa che verranno aggiornati gli archivi per l'elaborazione dell'Iva annuale: confermare.

Al termine dell'aggiornamento, un messaggio segnala quali aziende sono state aggiornate: confermare l'elaborazione cliccando SI.

AGGIORNAMENTO ARCHIVI CU

Andare nel menu DICHIARATIVI/CERTIFICAZIONE UNICA/AGGIORNAMENTO ARCHIVI CU



Una finestra avvisa che verranno aggiornati gli archivi per l'elaborazione delle CU: confermare.

Al termine dell'aggiornamento, un messaggio segnala quali aziende sono state aggiornate: confermare l'elaborazione cliccando SI.

Al termine delle operazioni è possibile rientrare nelle aziende con tutti gli utenti.



Dal 1989
tecnologia
gestionale
innovativa.

EBS INFORMATICA SRL

SEDE LEGALE

Largo Magnani, 4 - 21040 Vedano O. (Va)

Sede Amministrativa operativa

Via C. Battisti, 3 - 21043 Castiglione O. (Va)

C.F. e P.IVA 02597850128

Tel 0331 859068 – Fax 0331 858944

info@ebsinformatica.it

www.ebsinformatica.it

© 2020 EBS. TUTTI I DIRITTI RISERVATI.